






Legenda	
	Registro bruto gaveta ABNT c/PVC soldável - RG
	Registro de Pressão com PVC soldável - RP
	Valvula de descarga c/PVC soldável - VD

Legenda das indicações	
BE	Bebedouro com Te de 90° - 25 mm - 1/2"
CH	Chuveiro - 25mm x 3/4"
LV	Lavatório com joelho de 90° - 25 mm - 1/2"
MLR	Máquina de lavar roupa com joelho de 90° - 25 mm - 3/4"
PIA	Pia de cozinha com joelho de 90° - 25 mm - 3/4"
RG	Registro troço gaveta ABNT cPVC soldável - 1 1/2"
RP	Registro de Pressão com PVC soldável - 25 mm - 3/4"
SA	Saídas livres - 25 mm
TLR	Tanque de lavar com joelho de 90° - 25 mm - 3/4"
VD	Valvula de descarga cPVC soldável - 1 1/2"
VS	Vaso Sanitário com valvula de descarga - 1 1/2"